



Santé publique  
Sécurité de la Chaîne alimentaire  
Environnement

# Registre Transitoire

## CBAM

### Manuel simplifié

Mars 2024 – Version 1.0.0

*SPF Santé Publique, Sécurité de la Chaîne Alimentaire et Environnement*

*Service Changements Climatiques*

*Autorité Compétente CBAM en Belgique*



## Contents

I.	Acteurs institutionnels CBAM en Belgique.....	3
II.	Registre Transitoire CBAM .....	4
	Se connecter au Registre Transitoire CBAM.....	4
III.	Comment préparer le rapport CBAM .....	5
	Méthode 1 : Soumission d'un fichier XML.....	7
	Méthode 2 : Création du rapport CBAM dans le Registre .....	9
	<i>Etape 1 : Header info (informations générales)</i> .....	9
	<i>Etape 2 : les biens importés</i> .....	13
	<i>Etape 3 : les émissions</i> .....	15
	<i>Etape 4 : Soumission du rapport CBAM</i> .....	19
IV.	Requête de délais de soumission .....	20
	Comment demander le délai de soumission ? .....	20

## I. Acteurs institutionnels CBAM en Belgique

INSTITUTION	ROLE	CONTACT
<p>SPF Santé Publique, Sécurité de la chaîne alimentaire et Environnement (SPF Santé Publique)</p> <p>→ Service Changements Climatique</p>	<p>Autorité compétente CBAM en Belgique</p>	<p>E-mail: <a href="mailto:Info.cbam@health.fgov.be">Info.cbam@health.fgov.be</a></p> <p>Tel: +32 (0)2 524 96 55</p> <p>Site internet: <a href="https://climat.be/cbam">https://climat.be/cbam</a></p>
<p>→ Administration Générale des Douanes et Accises (AGD&amp;A)</p>	<p>Informers les déclarants sur les obligations CBAM</p> <p>Fournir l'accès au Registre transitoire CBAM</p>	<p>Helpdesk : <a href="mailto:plda.helpdesk@minfin.fed.be">plda.helpdesk@minfin.fed.be</a></p> <p>Site internet: <a href="#">CBAM   SPF Finances (belgium.be)</a></p>

Page CBAM de la Commission Européenne : [Carbon Border Adjustment Mechanism - European Commission \(europa.eu\)](#)

## II. Registre Transitoire CBAM

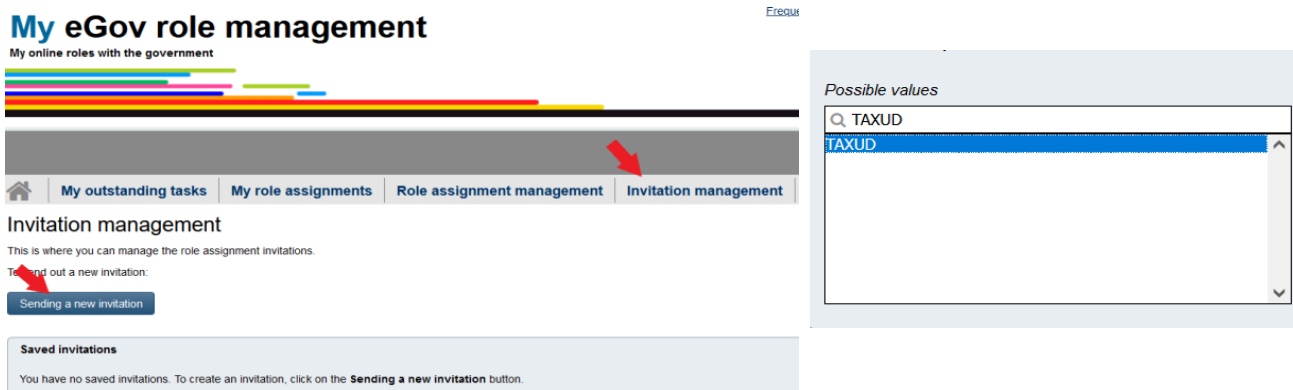
### Se connecter au Registre Transitoire CBAM

#### 1. Enregistrement à la Sécurité Sociale

Les entreprises doivent préalablement disposer d'un accès sécurisé sur [le portail de la Sécurité Sociale](#).

#### 2. Assigner un rôle TAXUD

Afin d'être reconnu comme utilisateur du Trader Portal, vous devez également disposer du rôle 'TAXUD'. Cela se fait via l'application [Ma Gestion des rôles eGov](#)



#### 3. Accéder au Registre transitoire CBAM (via le Trader Portal)

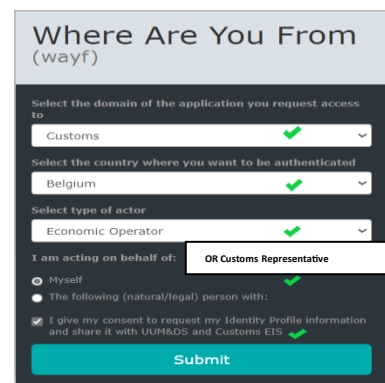
Vous pouvez à présent vous connecter au [Registre transitoire CBAM](#)

#### 4. WAYF

Quand vous arrivez sur la page WAYF (*Where are you from* – D'où provenez-vous ?), veuillez sélectionner les données suivantes :



- Domaine de l'application : **Douane**
- Pays d'authentification : **Belgique**
- Type d'acteur : **Opérateur économique / Représentant en douane** (selon le cas)
- Agissant en tant que : **Moi-même**



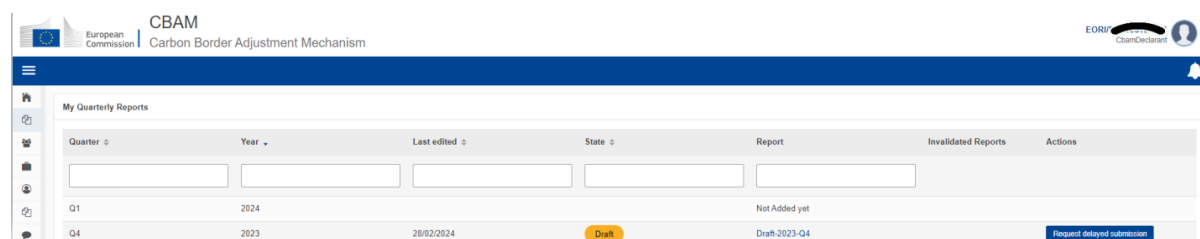
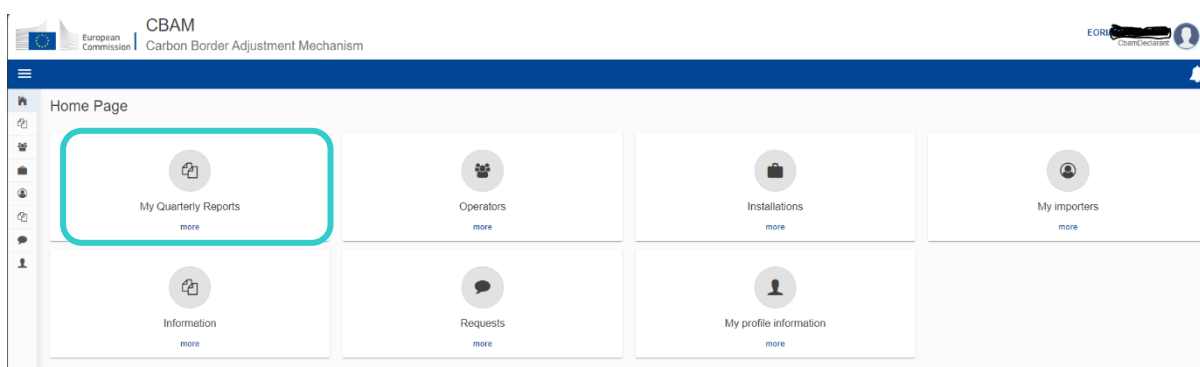
Point de contact pour l'accès au Registre transitoire CBAM :  
Administration Générale des Douanes et Accises (AGD&A)

Helpdesk : [plda.helpdesk@minfin.fed.be](mailto:plda.helpdesk@minfin.fed.be)

### III. Comment préparer le rapport CBAM

Le rapport CBAM doit être rempli seulement pour les trimestres où les biens CBAM sont importés sur le territoire douanier de l'Union européenne (UE). Si il n'y a pas d'importation dans un trimestre, aucun rapport CBAM devra être fourni pour ce trimestre.

Pour pouvoir remplir le rapport CBAM, la période au quelle le rapport se réfère (*reporting period*) doit être terminée. Par exemple, si le rapport concerne la période octobre-décembre 2023 (Q4), il sera possible remplir le rapport qu'à partir du 1<sup>er</sup> janvier 2024.





Le calendrier avec les délais de soumission et de modification des rapports CBAM est mentionné ci-dessous :

PERIODE DE RAPPORTAGE	DELAI DE SOUMISSION	DELAI DE MODIFICATION*
Q4 2023: octobre - décembre	31 janvier 2024	31 juillet 2024
Q1 2024: janvier - mars	30 avril 2024	31 juillet 2024
Q2 2024: avril - juin	31 juillet 2024	31 août 2024
Q3 2024: juillet - septembre	31 octobre 2024	30 novembre 2024
Q4 2024: octobre - décembre	31 janvier 2025	28 février 2025
Q1 2025: janvier - mars	30 avril 2025	31 mai 2025
Q2 2025: avril - juin	31 juillet 2025	31 août 2025
Q3 2025: juillet - septembre	31 octobre 2025	30 novembre 2025
Q4 2025: octobre - décembre	31 janvier 2026	28 février 2026

*\*Après le délai de modification, les déclarants peuvent demander la réouverture du rapport à l'ACN pour des corrections éventuelles.*

Dans les sections suivants, les deux méthodes pour soumettre les rapports CBAM sont présentés :



- a) Téléchargement d'un fichier XML
- b) Création du rapport dans le Registre




## Méthode 1 : Soumission d'un fichier XML

Le fichier XML devra être structuré selon le format XSD. Le fichier XLS est disponible sur le site CBAM de la Commission européenne (CE), sous la section « [where to report](#) ».

- [https://taxation-customs.ec.europa.eu/carbon-border-adjustment-mechanism\\_en#where-to-report](https://taxation-customs.ec.europa.eu/carbon-border-adjustment-mechanism_en#where-to-report)

The CBAM Transitional Registry is continuously enriched with IT updates and fixes (see attachment below for the latest update).

	22 DECEMBER 2023 <b>Transitional CBAM Registry user manual for Declarants</b> English (4.48 MB - PDF)	Download 
	26 FEBRUARY 2024 <b>IT Releases - Fixes in CBAM Transitional Registry</b> English (228.28 KB - PDF)	Download 
	29 FEBRUARY 2024 <b>Guidance for declarants - "Request Delayed Submission"</b> English (670.9 KB - PDF)	Download 
	20 FEBRUARY 2024 <b>CBAM Transitional Registry - List of IT Changes &amp; Known Errors</b> English (39.44 KB - PDF)	Download 

- [CBAM Quarterly Report structure XSD and "stypes.xsd" \(ZIP format\)](#) 
- [CBAM Quarterly Report sample file \(zip format\)](#) 
- [CBAM Quarterly Report structure \(XLS format\)](#) : This XLS file can be used by CBAM Declarants to facilitate completion of the CBAM quarterly reports using XML files. The XLS file indicates which are the optional/mandatory fields and provides the pre-defined values that are allowed for specific fields.  
Furthermore the "**Error Messages Glossary**" tab is providing guidance on how the user can overcome the validation error messages displayed whenever a validation rule/condition is triggered due to an issue with the field values filled/selected by the user.

Ce fichier devra être converti en format XML pour être téléchargé dans le Registre transitoire CBAM.

My Quarterly Reports						
Quarter	Year	Last edited	State	Report	Invalidated Reports	Actions
<input type="text"/>	<input type="text"/>	<input type="text"/>	<input type="text"/>	<input type="text"/>		
Q3	2023			Not Added yet		
Q2	2023			Not Added yet		<input type="button" value="Create"/> <input type="button" value="Upload"/>



Upload zip

Choose file Drag and drop file here

Cancel OK

Le bouton « **upload** » est visible seulement pour les rapports trimestriels dont leur date limite n'est pas dépassée. Une fois que le rapport est téléchargé, il faudra le soumettre.

À noter : Si le fichier ne peut pas être téléchargé et un message d'erreur apparaît, merci d'envoyer le fichier à l'Autorité Compétente belge par e-mail ([info.cbam@health.fgov.be](mailto:info.cbam@health.fgov.be)). Le fichier sera envoyé au service IT de la CE pour identifier si des erreurs éventuels en empêchent la soumission. Une fois les erreurs identifiées, le déclarant les corrige et soumet la déclaration CBAM correcte dans le registre transitoire CBAM.



## Méthode 2 : Création du rapport CBAM dans le Registre

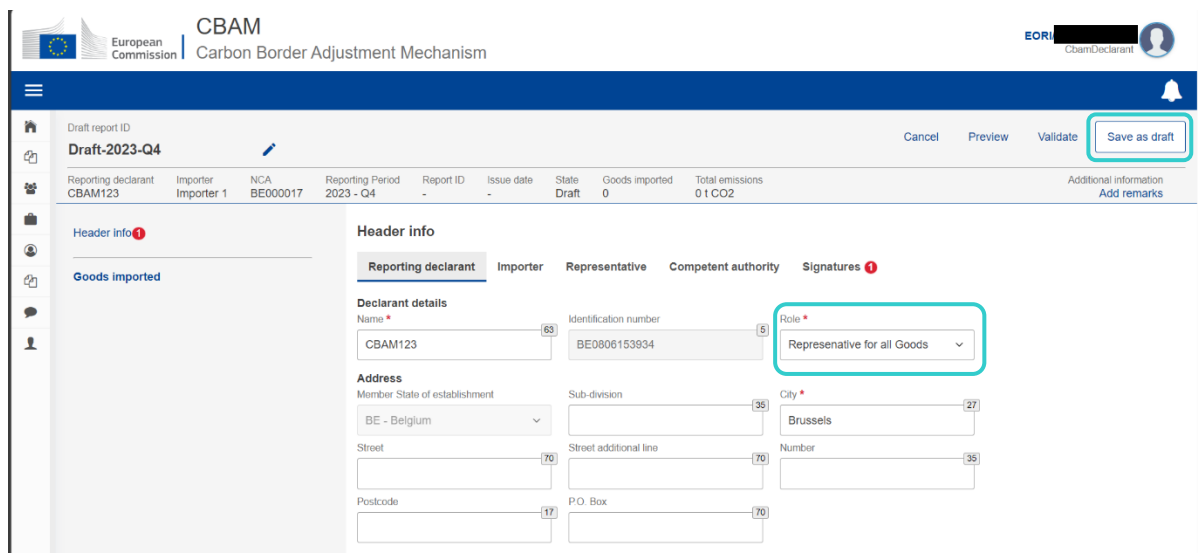
### Etape 1 : Header info (informations générales)

Insérer les informations requises dans les différentes sections. L'astérisque (\*) indique les champs obligatoires.

N'oubliez pas de sauvegarder régulièrement votre travail et le rapport brouillon.

#### 1. Reporting declarant

Par « déclarant » (*reporting declarant*) on l'entend l'importateur ou le représentant en douane indirect. Si nécessaire, l'autorité compétente nationale contactera le déclarant pour les questions relatives au rapport CBAM, via le Registre, même dans le cas de représentation en douane indirecte.



The screenshot shows the 'Header info' section of the CBAM reporting interface. The 'Reporting declarant' tab is selected. The 'Declarant details' section includes the following fields:

- Name: CBAM123
- Identification number: BE0806153934
- Role: Representative for all Goods

The 'Address' section includes the following fields:

- Member State of establishment: BE - Belgium
- Sub-division: [empty]
- City: Brussels
- Street: [empty]
- Street additional line: [empty]
- Number: [empty]
- Postcode: [empty]
- P.O. Box: [empty]

**ROLE** - actuellement il y a trois options :

1. **Importateur pour toute la marchandise CBAM** : l'importateur même prépare et soumet son rapport CBAM pour toute les marchandises CBAM importées dans le territoire dans l'UE pendant le trimestre de référence ;

2. **Représentant pour toute la marchandise CBAM** : le représentant en douane indirect déclare toute les marchandises CBAM importées dans le territoire dans l'UE pendant le trimestre de référence ;
3. **Importateur/ Représentant pour une partie de marchandise CBAM** : l'importateur ou le représentant en douane direct soumet le rapport pour une partie des marchandises CBAM importées dans le territoire dans l'UE pendant le trimestre de référence.

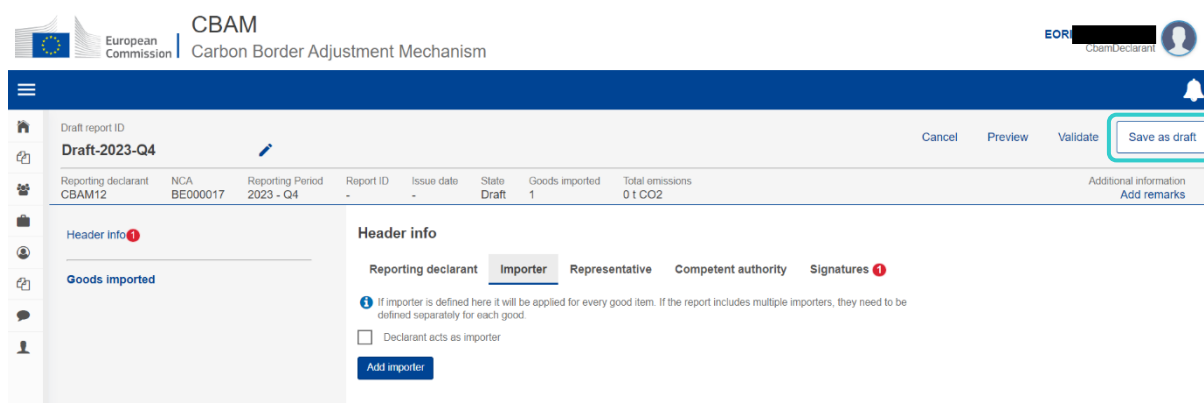
La troisième option s'applique quand l'importateur utilise plusieurs représentants en douane indirects. Chaque représentant déclarera les émissions correspondants aux biens CBAM indiqués dans la déclaration à la douane.

## 2. Importer

Par « **importateur** », on l'entend la société importatrice des marchandises CBAM dans le territoire de l'UE.

Cette section doit être remplie seulement si le rôle est  
« **importateur pour toute la marchandise CBAM** » ou « **Représentant pour toute la marchandise CBAM** ».


Le système va attribuer directement toute la marchandise à un seul importateur.



The screenshot shows the 'CBAM Carbon Border Adjustment Mechanism' interface. At the top, it displays 'Draft report ID: Draft-2023-Q4'. Below this is a table with columns: Reporting declarant (CBAM12), NCA (BE000017), Reporting Period (2023 - Q4), Report ID, Issue date, State (Draft), Goods imported (1), and Total emissions (0 t CO2). The 'Header info' section is active, showing tabs for 'Reporting declarant', 'Importer', 'Representative', 'Competent authority', and 'Signatures'. The 'Importer' tab is selected, and a checkbox labeled 'Declarant acts as importer' is present, with an 'Add importer' button below it. A 'Save as draft' button is highlighted in the top right corner.

Si votre rôle est « Importateur/ Représentant pour une partie de marchandise CBAM », il ne faut rien cocher dans cette section. Quand vous déclarez les informations sur la marchandise, alors vous indiquerez l'importateur pour chaque bien déclaré (voir section « 1.Goods imported » dans le cadre de l'étape 2).

Si un erreur est fait à ce niveau, l'erreur « *IF header importer is used then imported/importer cannot be used [...]* » va apparaitre empêchant la soumission du rapport.



### 3. Représentant

Par « représentant », on l'entend le représentant en douane indirect. Cette appellation « représentant » est susceptible d'être modifiée pour la rendre plus claire.

Cette option doit être remplie seulement dans le cas de représentation en douane indirecte pour toute ou une partie de la marchandise CBAM importée dans le trimestre dans l'UE.

### 4. Autorité compétente

Cette partie est automatiquement remplie.



## 5. Signatures

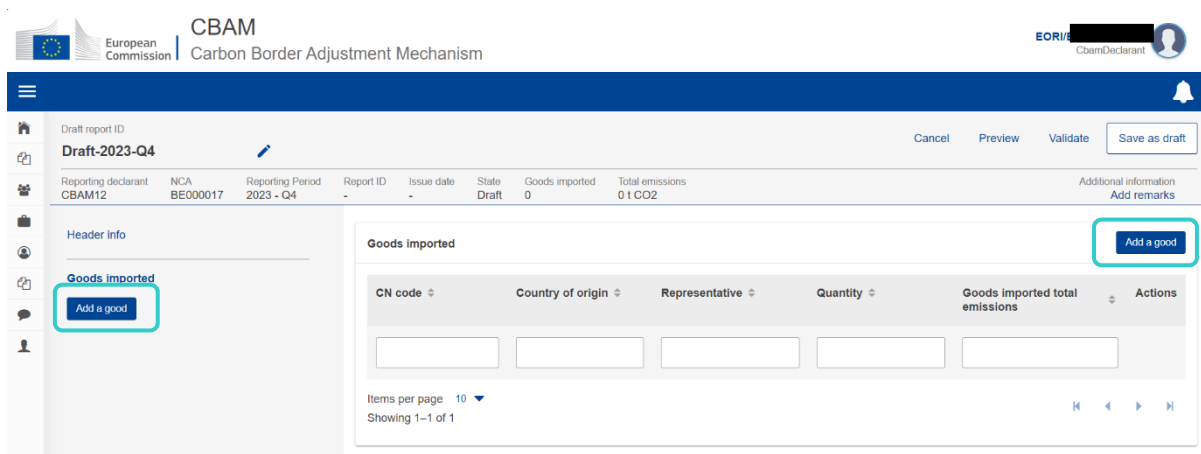
The screenshot shows the 'Draft-2023-Q4' report form. The 'Signatures' tab is active, displaying fields for 'Date of signature' (04/03/2024), 'Place of signature' (Brussels), 'Signature (Full Name)' (CBAM NAME), and 'Position of person signing' (Compliance Manager). A modal dialog box is overlaid on the form, asking 'Are you sure you want to save this report as draft?' with 'Cancel' and 'OK' buttons. The 'Save as draft' button in the top right corner is highlighted with a red box.

The screenshot shows the same 'Draft-2023-Q4' report form. A green notification banner at the top right indicates 'Save draft report Report saved successfully'. The 'Save as draft' button in the top right corner is now highlighted in a blue box. The modal dialog box is no longer present.

Après avoir finalisé et sauvegardé la partie « **Header info** », il sera possible passer l'étape 2 pour fournir les détails sur les émissions intrinsèques (directes et indirectes) et le prix carbone selon le cas.

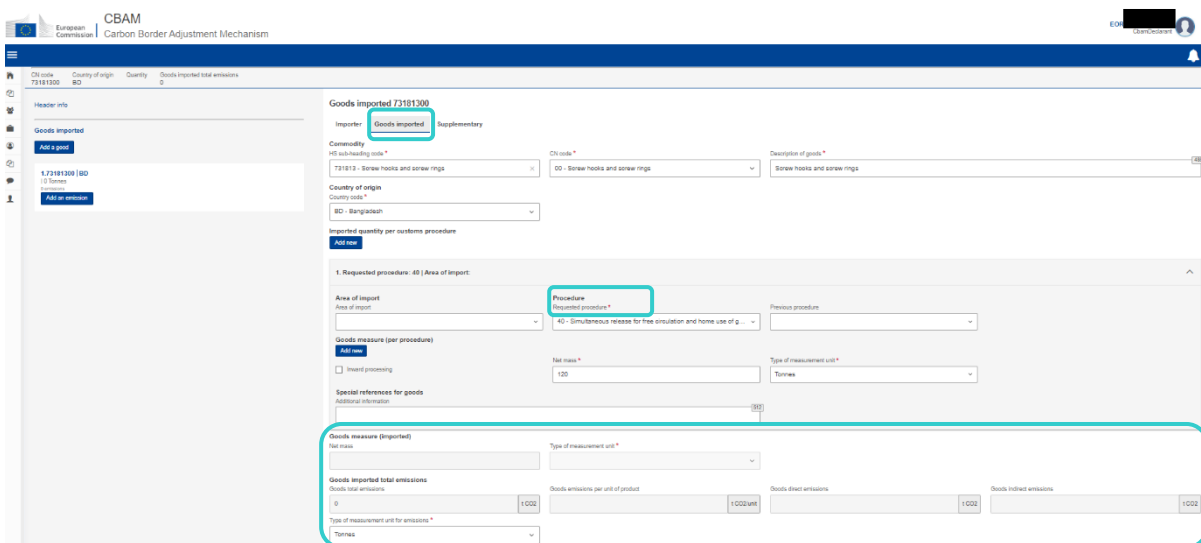
## Etape 2 : les biens importés

Pour ajouter un bien, cliquer sur « add a good ». Il n'y a pas de différence entre le bouton à gauche et celui à droite.



### 1. Goods imported

Ajouter les informations requises sur les biens :



**Procédures douanières :** la liste complète des codes est fournie dans [le règlement d'exécution 2015/2447](#) . Dans la déclaration à la douane, cette information est également fournie.

La partie en gris clair sur les émissions se remplit automatiquement au fur et à mesure que certaines informations sont fournies.

Si vous êtes représentant en douane indirect, dans la section « importer », il faudra indiquer l'importateur correspondant au bien déclaré.



European Commission  
Carbon Border Adjustment Mechanism

Goods imported 72181300

Save as draft

Goods imported

1 72181300 | 01 CO2 emissions

Goods imported

Goods imported total emissions 0 t CO2

Items per page 10  
Showing 1-1 of 1

Sauvegarder les informations :

European Commission  
Carbon Border Adjustment Mechanism

Draft report ID  
Draft 2023-Q4

Reporting declarant NCA  
CBAM12

Reporting Period 2023-Q4

Report ID  
Issue date  
Draft 1

Goods imported  
Total emissions  
0 t CO2

Additional information  
Add remarks

Save as draft

Warning: Current good saved but not yet linked to your report. Please save your draft report regularly to link the saved goods with your draft report.

Goods imported

CK code	Country of origin	Importer	Representative	Quantity	Goods imported total emissions	Actions
72181300	BD	BE22344558			0 t CO2	

Items per page 10  
Showing 1-1 of 1

European Commission  
Carbon Border Adjustment Mechanism

Draft report ID  
Draft 2023-Q4

Reporting declarant NCA  
CBAM12

Reporting Period 2023-Q4

Report ID  
Issue date  
Draft 1

Goods imported  
Total emissions  
0 t CO2

Additional information  
Add remarks

Save as draft

Warning: Current good saved but not yet linked to your report. Please save your draft report regularly to link the saved goods with your draft report.

Save draft report

Are you sure you want to save this report as draft?

Cancel Ok

Goods imported

CK code	Country of origin	Importer	Representative	Quantity	Goods imported total emissions	Actions
72181300	BD	BE22344558			0 t CO2	

Items per page 10  
Showing 1-1 of 1

European Commission  
Carbon Border Adjustment Mechanism

Draft report ID  
Draft 2023-Q4

Reporting declarant NCA  
CBAM12

Reporting Period 2023-Q4

Report ID  
Issue date  
Draft 1

Goods imported  
Total emissions  
0 t CO2

Additional information  
Add remarks

Save as draft

Success: Save draft report. Report saved successfully.

Goods imported

CK code	Country of origin	Importer	Representative	Quantity	Goods imported total emissions	Actions
72181300	BD	BE22344558			0 t CO2	

Items per page 10  
Showing 1-1 of 1





## 1. Emissions

**OPTION A - Si les valeurs par défaut sont utilisés**, insérer les valeurs indiquées dans le système. Les calculs totaux sont effectués automatiquement sur la base de la quantité insérée.

À noter : il est possible d'utiliser les valeurs par défaut pour l'entière des biens CBAM jusqu'au 31 juillet 2024. Après, ces valeurs pourront être utilisées jusqu'au 20% des émissions intrinsèques des biens complexes (donc au moins 80% des émissions intrinsèques devront être des valeurs réels). Pour l'électricité, les valeurs par défaut peuvent être utilisées sans limitations en termes de temps et quantité.

The screenshot shows the 'Emissions' tab in the CBAM system. The 'Goods measure (produced)' section has 'Net mass' set to 120 and 'Type of measurement unit' set to 'Tonnes'. The 'Direct embedded emissions' section has 'Type of determination' set to 'Other methods including default values', 'Type of applicable reporting methodology' set to 'Commission rules', and 'Specific direct embedded emissions' set to 1.88. The 'Indirect embedded emissions' section has 'Type of determination' set to 'Other methods including default values', 'Source of emission factor' set to 'Emission factor', 'Emission factor' set to 0.32, 'Source of electricity' set to 'Generated from the grid', and 'Specific indirect embedded emissions' set to 38.400000. The 'Installation emissions' section shows 'Installation total emissions' as 200.200000, 'Installation direct emissions' as 208.800000, and 'Installation indirect emissions' as 38.400000.

**OPTION B - Si les données réelles sont utilisées pour les émissions directes et les valeurs par défaut pour les émissions indirectes (électricité) :**

The screenshot shows the 'Emissions' tab in the CBAM system. The 'Goods measure (produced)' section has 'Net mass' set to 120 and 'Type of measurement unit' set to 'Tonnes'. The 'Direct embedded emissions' section has 'Type of determination' set to 'Actual data', 'Type of applicable reporting methodology' set to 'Commission rules', and 'Specific direct embedded emissions' set to 1.7. The 'Indirect embedded emissions' section has 'Type of determination' set to 'Other methods including default values', 'Source of emission factor' set to 'Emission factor', 'Emission factor' set to 0.32, 'Source of electricity' set to 'Generated from the grid', and 'Specific indirect embedded emissions' set to 3.300000. The 'Installation emissions' section shows 'Installation total emissions' as 242.400000, 'Installation direct emissions' as 204.000000, and 'Installation indirect emissions' as 38.400000.





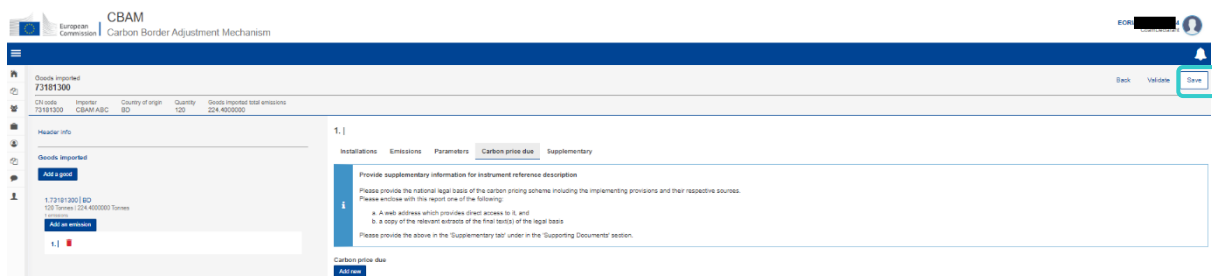
## OPTION C - Si les données pour les émissions directes et indirectes sont réelles :

## 2. Paramètres

Cette section n'est pas obligatoire, elle concerne les paramètres pour identifier les émissions générées dans les différents processus de production.

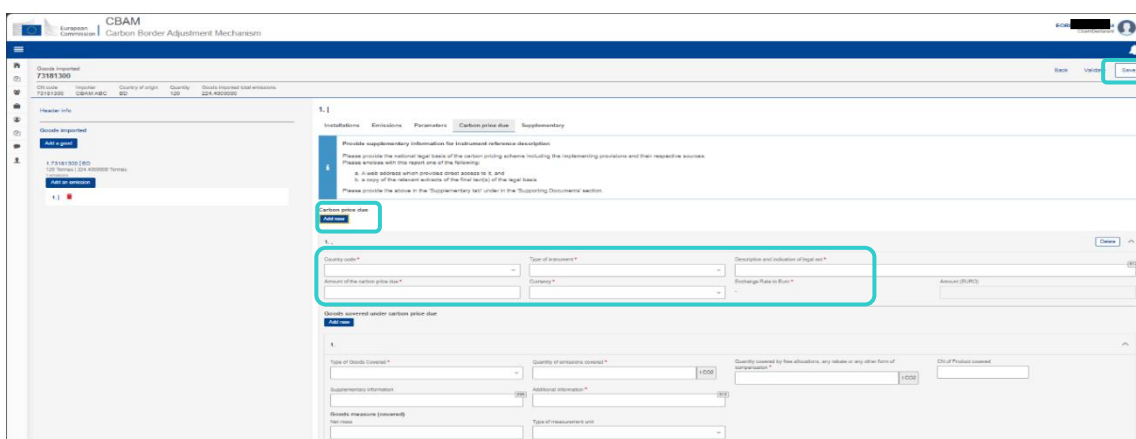
### 3. Prix carbone payé

Si aucun prix carbone est payé dans le pays tiers, cette section ne doit pas être remplie.



CBAM Carbon Border Adjustment Mechanism  
 Goods imported: 73181300  
 CI code: 73181300 Importer: CBAM-ABC Country of origin: BD Quantity: 100 Goods imported total emissions: 224.4000000  
 Header info: Goods imported: 1.73181300 | BD | 100 Tonnes | 224.4000000 Tonnes  
 Add as good Add as emission  
 1.1  
 Carbon price due: Add new  
 1.1 | Installations Emissions Parameters Carbon price due Supplementary  
 Provide supplementary information for instrument reference description.  
 Please provide the national legal basis of the carbon pricing scheme including the implementing provisions and their respective sources.  
 Please enclose with this report one of the following:  
 a. A web address which provides direct access to it, and  
 b. A copy of the relevant extract of the final text of the legal basis.  
 Please provide the above in the 'Supplementary tab' under in the 'Supporting Document' section.  
 Carbon price due: Add new

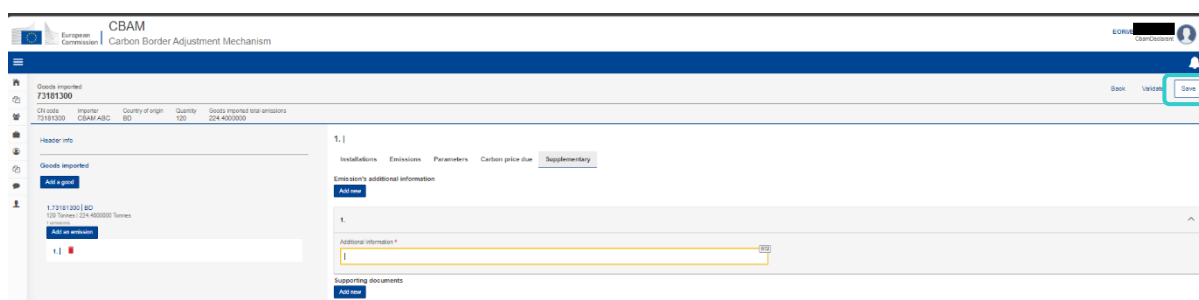
Si le prix carbone est payé dans un pays tiers, merci de fournir les informations correspondantes.



CBAM Carbon Border Adjustment Mechanism  
 Goods imported: 73181300  
 CI code: 73181300 Importer: CBAM-ABC Country of origin: BD Quantity: 100 Goods imported total emissions: 224.4000000  
 Header info: Goods imported: 1.73181300 | BD | 100 Tonnes | 224.4000000 Tonnes  
 Add as good Add as emission  
 1.1  
 Carbon price due: Add new  
 1.1 | Installations Emissions Parameters Carbon price due Supplementary  
 Provide supplementary information for instrument reference description.  
 Please provide the national legal basis of the carbon pricing scheme including the implementing provisions and their respective sources.  
 Please enclose with this report one of the following:  
 a. A web address which provides direct access to it, and  
 b. A copy of the relevant extract of the final text of the legal basis.  
 Please provide the above in the 'Supplementary tab' under in the 'Supporting Document' section.  
 Carbon price due: Add new  
 1.1  
 Country code\* Type of instrument\* Description and indication of legal act\* Amount of the carbon price due\* Currency\* Exchange Rate to Euro\* Amount (EUR)  
 Details entered under carbon price due:  
 1  
 Type of Goods Covered\* Quantity of emissions covered\* Quantity covered by free allowances, any rebate or any other form of compensation\* CO2/Proton covered  
 Additional information\* Additional information\*  
 Goods measure (processes) Measure Type of measurement unit

### 4. Supplementary

Des informations additionnelles et/ou de la documentation de support peuvent être incluses dans cette section.



CBAM Carbon Border Adjustment Mechanism  
 Goods imported: 73181300  
 CI code: 73181300 Importer: CBAM-ABC Country of origin: BD Quantity: 100 Goods imported total emissions: 224.4000000  
 Header info: Goods imported: 1.73181300 | BD | 100 Tonnes | 224.4000000 Tonnes  
 Add as good Add as emission  
 1.1  
 Carbon price due: Add new  
 1.1 | Installations Emissions Parameters Carbon price due Supplementary  
 Emission's additional information: Add new  
 1.1  
 Additional information\*  
 Supporting documents: Add new



European Commission CBAM Carbon Border Adjustment Mechanism

Save draft report Report saved successfully

Draft report ID: Draft-2023-Q4

Reporting element: NCA CBAM172 Reporting Period: 2023-Q4 Report ID: Issue date: Draft Goods imported: 1 Total emissions: 224.4000000 t CO2e

Header info: Goods imported

CN code	Country of origin	Importer	Representative	Quantity	Goods imported total emissions	Actions
73181300	BD	BE2233448588		120	224.4000000 t CO2e	

Items per page: 10 Showing 1-1 of 1

### Etape 4 : Soumission du rapport CBAM

Valider et soumettre le rapport.

European Commission CBAM Carbon Border Adjustment Mechanism

Save draft report Report saved successfully

Draft report ID: Draft-2023-Q4

Reporting element: NCA CBAM172 Reporting Period: 2023-Q4 Report ID: Issue date: Draft Goods imported: 1 Total emissions: 224.4000000 t CO2e

Header info: Goods imported

CN code	Country of origin	Importer	Representative	Quantity	Goods imported total emissions	Actions
73181300	BD	BE2233448588		120	224.4000000 t CO2e	

Items per page: 10 Showing 1-1 of 1



## IV. Requête de délais de soumission

Selon le [Règlement 2023/956](#) (Règlement CBAM), le rapport pour le 4<sup>ème</sup> trimestre 2023 était dû pour le 31 janvier 2024. Les déclarants qui n'ont pas soumis de rapport CBAM ont la possibilité de demander une soumission différée.

Le déclarant peut demander à soumettre un rapport avec un délai en cliquant sur le bouton « **Request delayed submission** ». Le bouton « **Request delayed submission** » apparaîtra dans « **My Quarterly Reports** » le jour suivant la date d'échéance de la période de soumission (par exemple, le 01/02/2024 pour la déclaration Q4 2023). Notez que la période de soumission correspond au mois suivant la fin du trimestre de rapportage (par exemple, janvier pour Q4 2023 et avril pour Q1 2024).

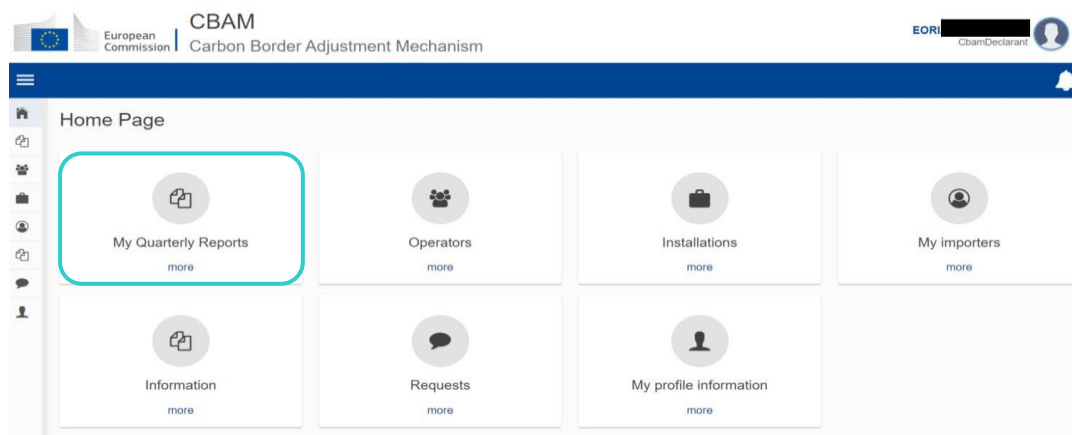
Le bouton « **Request delayed submission** » peut être utilisé lorsqu'une déclaration brouillon (*draft*) a déjà été créée avant la date limite de soumission (par exemple, le 31/01/2024 pour Q4 2023) ou dans le cas où aucun brouillon de la déclaration n'a été créée avant la date limite de soumission. Le bouton « **Request delayed submission** » sera disponible pour les déclarants qui ont rencontré des erreurs techniques ou une défaillance du système avant la date limite de soumission (« **Requested by Declarant (technical error)** »). Par exemple, si un déclarant a été enregistré en février 2024, il pourra utiliser le bouton « **Request delayed submission** » pour créer et soumettre la déclaration Q4 2023.

Le bouton « **Request delayed submission** » peut également être utilisé lorsque le déclarant ou les déclarants en douane indirects sont invités par l'autorité compétente à soumettre une déclaration CBAM (« **Requested by NCA** »).

### Comment demander le délai de soumission ?

1. Les déclarants doivent accéder au portail des déclarants :  
<https://cbam.ec.europa.eu/declarant/>

Ensuite, en utilisant le tableau de bord, l'utilisateur doit cliquer sur « **My quarterly reports** »



2. Pour le trimestre approprié (Q4 2023), cliquer sur le bouton « **Request delayed submission** ».

My Quarterly Reports

Quarter	Year	Last edited	State	Report	Invalidated Reports	Actions
<input type="text"/>	<input type="text"/>	<input type="text"/>	<input type="text"/>	<input type="text"/>		
Q1	2024			Not Added yet		
Q4	2023			Not Added yet		<b>Request delayed submission</b>

3. Il y a deux options une fois le bouton est cliqué :

**Request delayed submission** ✕

Delayed Submission Reason \*

Requested by NCA

Requested by Declarant (technical error)

Si la soumission différée a été demandée ou autorisée par l'autorité compétente, alors le numéro de référence devra être fourni avant de soumettre la requête du délai différé. En effet, ce numéro doit être indiqué dans le registre. Si vous ne l'avez pas reçu, vous devez d'abord le demander à [info.cbam@health.fgov.be](mailto:info.cbam@health.fgov.be).

### Request delayed submission



Delayed Submission Reason \*

Requested by NCA



Reference number provided by the NCA \*

2023/Q4/2233

Cancel

OK

Si la soumission différée a été demandée par le déclarant (erreur technique), alors une justification/ explication doivent être fournies.

### Request delayed submission



Delayed Submission Reason \*

Requested by Declarant (technical error)



Justification for the delay \*

System error when submitting the report. Error has been reported to the NCA.

Cancel

OK

4. Dans les deux cas, pour compléter l'action il sera nécessaire d'appuyer sur « OK » et confirmer.

## Request delay

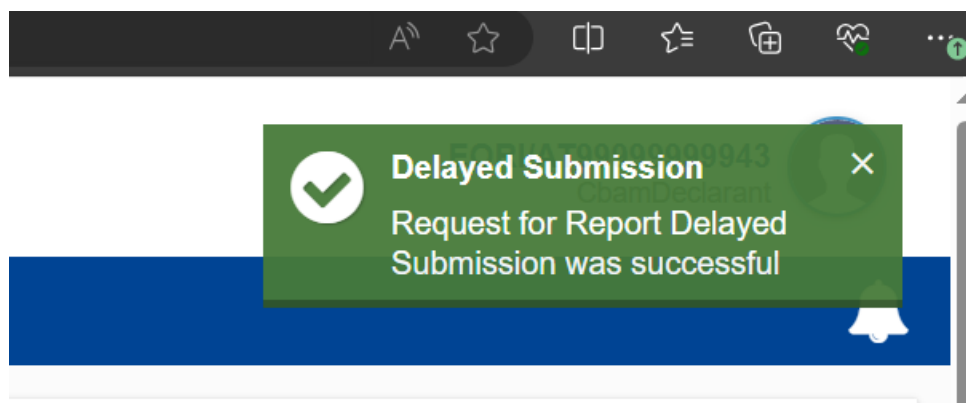


Are you sure you want to request delay?

Cancel

OK

5. Un message confirme la réussite de la soumission



6. Dans les deux cas, la demande de soumission différée du rapport sera automatiquement approuvée et le déclarant pourra soit créer un rapport brouillon, soit reprendre la modification d'un rapport brouillon existant en fonction de l'état du rapport au moment de la demande de soumission différée. L'utilisateur peut créer ou télécharger une déclaration CBAM trimestrielle en cliquant sur le bouton correspondant.

My Quarterly Reports						
Quarter	Year	Last edited	State	Report	Invalidated Reports	Actions
<input type="text"/>	<input type="text"/>	<input type="text"/>	<input type="text"/>	<input type="text"/>		
Q1	2024			Not Added yet		
Q4	2023			Not Added yet		<input type="button" value="Create"/> <input type="button" value="Upload"/>